

Designer Checkliste

- Was muss designt werden
 - 1. Startseite
 - 2. Unterseite
 - 3. ggf. spezielle Elemente
 - 4. Darstellung der News (optional)
 - 5. Darstellung der Jobseite (optional)
 - 7. Darstellung des Menüs (optional)
 - 8. mobile Version aller zuvor beschriebener Punkte
 - 9. Seite für Entwickler
 - Worauf ist zu achten
- Für Entwickler vorbereiten
 - 1. Bilder für Export markieren
 - 2. ggf. Icons exportieren und den Jungs im Trello zur Verfügung stellen
 - 3. ggf. Animationen den Jungs im Trello zur Verfügung stellen
 - 4. Entwicklerlink erstellen

Was muss designt werden

Was muss designt werden

1. Startseite

Was muss designt werden

2. Unterseite

Was muss designt werden

3. ggf. spezielle Elemente

Was muss designt werden

4. Darstellung der News (optional)

Was muss designt werden

5. Darstellung der Jobseite (optional)

Was muss designt werden

7. Darstellung des Menüs (optional)

Was muss designt werden

8. mobile Version aller zuvor beschriebener Punkte

Wichtig!

Unsere Webseiten sind bis 320px ausgelegt.

Das heißt die kleinste Größe in der das Design gut aussehen und nutzbar sein muss sind 320px.

Optimale Schriftgrößen für Smartphones

Da man auf Smartphones weniger Platz zur Verfügung hat, ist die Schrift in der Regel kleiner als auf dem Desktop.

Fliesstext:

Obwohl die Schriftgröße bei Smartphones kleiner ist, sollte der Fliesstext auch hier mindestens eine Größe von 16px haben.

Überschriften (H1):

Diese sollten auf Smartphones etwa etwa 1,3-mal größer sein als der Fliesstext. Bei einer Schriftgröße von 16px bräuchte man also mindestens 21px um einen ausreichenden Unterschied zu erzeugen.

Was muss designt werden





9. Seite für Entwickler

Wenn das Design fertig ist und vom Kunden abgesegnet wurde, sollte eine Seite für den Entwickler erstellt werden.

Diese Seite sollte folgende Elemente beinhalten:

- verwendete Farben

Farben:

	Primary Color #F8AC03 248-172-3
	Font Color - Überschriften #000000 0-0-0
	Font Color - Lauftext #707070 112-112-112
	BG Color- lightgrey #F4F4F4 244-244-244

- Font Hierarchie inkl. Beschreibung für Desktop & für die mobile Version

TITLE

Open Sans - Light - 90px

Subtitle

Open Sans - Semibold - 40px

BANNER TITLE

Open Sans - Regular - 60px
text-shadow: 7px 0px 19px rgba(0,0,0,0.4);

Banner Subtitle

Open Sans - Bold - 28px
text-shadow: 7px 0px 19px rgba(0,0,0,0.4);

H1

Open Sans - Regular - 40px - Font Color Überschriften

H1 - Subtitle

Open Sans - Bold - 28px - Primary Color

H2

Open Sans - Regular - 38px - Weiß

Subtitle

Open Sans - Bold - 25px - Weiß

H2 - mit Subtitle

Open Sans - Regular - 38px - Weiß

H3

Open Sans - Bold - 28px - Weiß

Subtitle

Open Sans - Regular - 18px - Weiß

H3 - mit Subtitle

Open Sans - Bold - 28px - Weiß

H4

Open Sans - Bold - 25px - Font Color Lauftext

Lauftext

Open Sans - Regular - 18px - Font Color Lauftext

Aufzählung

Open Sans - Bold - 20px - Weiß

Link

Open Sans - Regular - 18px - Primary Color

Link Hover

Open Sans - Regular - 18px - Font Color Überschriften

- Alle erstellten Elemente inkl. aller möglichen Stati (aufgeklappt, zugeklappt, hover, active...)

Ihre Aufgaben

- > Neu-/Weiterentwicklung unserer Steuerungstechnik
- > Erstellung von Schallplänen und Leiterplattenlayouts
- > Technische Betreuung von unseren Elektronikkomponenten
- > Programmieren von Mikrocontroller und Test-Tools
- > Prototypentests und Begleitung bis zur Serienreife

Ihr Profil

- > Abgeschlossene technische Berufsausbildung im Bereich Hardwareentwicklung (HTL/FH/UNI)
- > ECAD Kenntnisse (PADS, OrCAD, ...)
- > Programmierkenntnisse C, C++
- > Teamfähigkeit, kommunikativ, qualitätsbewusst
- > Berufserfahrung von Vorteil
- > Selbstständige, präzise Arbeitsweise und gutes Zeitmanagement

Wir bieten

- > Interessantes und komplexes Aufgabengebiet mit hohem Maß an Eigenverantwortung
- > Abwechslungsreiche Projekte mit direktem Kundenkontakt
- > Mitarbeit in einem jungen dynamischen Team eines modernen, innovativen Betriebs
- > Flexible Arbeitszeiten (Gleitzeit mit Kernzeit)
- > Home-Office möglich
- > Loyalität, langfristige Zusammenarbeit
- > Gute Verdienstmöglichkeit
- > Weiterbildungs- und Aufstiegsmöglichkeit
- > Jahresbruttogehalt ab € 31.000 bis € 54.000 – je nach Qualifikation

Wir freuen uns über Ihre aussagekräftige Bewerbung an Barbaric GmbH, z.Hd. Tanja Tomek HR@barbaric.at

Stellenanzeige downloaden

mehr

Btn default

mehr

Btn hover

WEITERLESEN

Btn News default

WEITERLESEN

Btn News hover

Was muss designt werden

Worauf ist zu achten

Kontraste zwischen Text und Hintergrund (<https://www.siteimprove.com/de/toolkit/color-contrast-checker/>)

Schriftarten: Google Fonts

Schriftgrößen: mobil nicht zu klein werden!

Für Entwickler vorbereiten

Für Entwickler vorbereiten

1. Bilder für Export markieren

Für Entwickler vorbereiten

2. ggf. Icons exportieren und den Jungs im Trello zur Verfügung stellen

Für Entwickler vorbereiten

3. ggf. Animationen den Jungs im Trello zur Verfügung stellen

Inspiration

Effekte für Bilder: <https://freefrontend.com/css-image-effects/>

Effekte für Links: <https://freefrontend.com/css-link-styles/>

Effekte für Buttons: <https://freefrontend.com/css-button-hover-effects/>

-> Den Jungs reicht ein Link zur jeweiligen Animation. Also z.B.

<https://codepen.io/jcoulderdesign/pen/LJMxWL>

Für Entwickler vorbereiten

4. Entwicklerlink erstellen